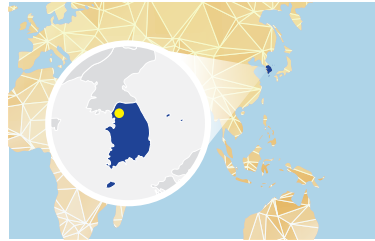
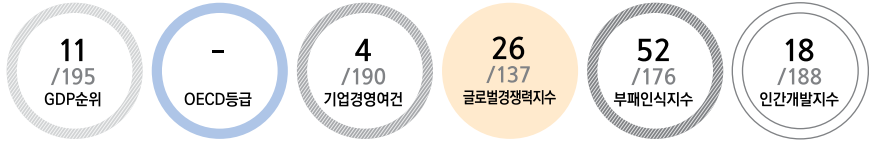


대한민국



Korea, Rep.

위치 동북아시아
면적 99,720km²(남북한 222,440km²)
수도 서울
인구 51.5백만 명('17)

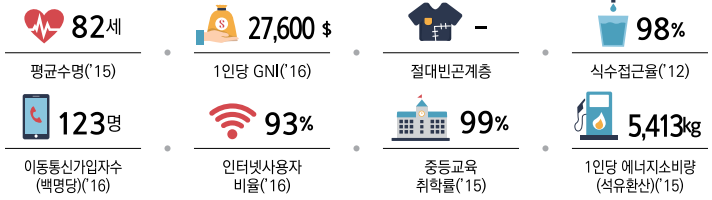


일반	기후	온대
	민족	한민족
	언어	한국어(공용어)
	종교	기독교 20%, 불교 16%, 천주교 8%

정치	독립일	1945. 8. 15.(일본)
	정치체제	대통령중심제
	국가원수	문재인 대통령
	의회	단원제(300명)

경제	GDP	15,297억 달러('17)
	1인당GDP	29,730달러('17)
	화폐단위	Won, 원(W)
	회계연도	1. 1. ~ 12. 31.
	산업구조	서비스업 59%, 제조업 39%, 농업 2%('16)
	주요수출품	반도체, 석유제품, 자동차 및 부품, 선박, 무선통신기기('16)
	주요수입품	원유, 반도체, 천연가스, 석탄, 철강판, 컴퓨터, 무선통신기기('16)
	주요부존자원	석탄, 텅스텐, 흑연, 몰리브덴, 납, 수력자원
	국제신인도	Moody's Aa2, Fitch AA-

주요 사회-개발 지표



국내경제	경제지표	단위	2014	2015	2016	2017 ^e	2018 ^f
	GDP	억 달러	14,113	13,828	14,110	15,297	15,974
	1인당 GDP	달러	27,811	27,105	27,535	29,730	30,919
	경제성장률	%	3.3	2.8	2.8	3.0	3.0
	재정수지/GDP	%	0.4	0.6	1.8	1.2	1.4
	소비자물가상승률	%	1.3	0.7	1.0	1.9	1.9
	정부채무/GDP	%	35.9	37.8	38.3	38.0	38.3

대외거래	항목(달러당, 연중)	단위	2014	2015	2016	2017	2018
	환율	W	1,052.8	1,131.0	1,160.8	1,138.1	1,154.5
	경상수지	백만 달러	84,373	105,940	98,677	93,386	96,909
	경상수지/GDP	%	6.0	7.7	7.0	6.1	6.1
	상품수지	백만 달러	88,885	122,269	120,446	122,915	125,459
	수출	백만 달러	613,021	542,881	511,776	579,781	589,342
	수입	백만 달러	524,135	420,612	391,330	456,866	463,883
	외환보유액	백만 달러	358,785	363,149	366,308	379,997	380,478

외채현황	항목	단위	2014	2015	2016	2017	2018
	총외채잔액	백만 달러
	총외채잔액/GDP	%
	단기외채	백만 달러
	외채상환액/총수출	%

외교 · 무역 · 투자 현황

외교관계수립	총 수교국(2017년 10월 현재) 190개국(북한은 162개국)
외교관계	주요협정체결 한-칠레 FTA('04), 한-ASEAN FTA('09), 한-EU FTA('11), 한-미 FTA('12), 한-중 FTA('15)

주요 수출입대상국		
수출('16)	중국 25.1%, 미국 13.4%, 홍콩 6.6%, 베트남 6.6%	
무역현황	수입('16)	중국 17.6%, 일본 9.6%, 미국 8.7%, 독일 3.8%

	2014	2015	2016	2016년 말 누계	
투자현황	한국→외국(백만 달러)	28,158	30,866	35,250	352,909
	외국→한국(백만 달러)	19,000	21,910	21,299	279,314